



mladinski center
dravinjske doline

Žička cesta 4a
3210 Slovenske Konjice

Slovenia

Phone: 003863-759-13-20

Fax: 003863-759-13-21

www.mcdd.si

info@mcdd.si

Analiza mladih v Slovenskih Konjicah in okolici 2012





mladinski center
dravinjske doline

Žička cesta 4a
3210 Slovenske Konjice

Slovenia

Phone: 003863-759-13-20

Fax: 003863-759-13-21

www.mcdd.si

info@mcdd.si

Kazalo

1 UVOD	3
2 ANALIZA ANKETE	4
2.1. DEMOGRAFIJA	4
2.2. PROSTOČASNE AKTIVNOSTI MLADIH	6
2.3. NEFORMALNO IZOBRAŽEVANJE MLADIH.....	12
2.4. PROSTORI MLADINSKEGA CENTRA.....	13
2.5. SOCIALNA RANLJIVOST	14
2.5.1. Trendi zaposlovanja mladih.....	14
2.5.2. Načrtovanje družine	19
2.6. PROSTOVOLJSTVO	22
3 VIR:	26



mladinski center
dravinjske doline

Žička cesta 4a
3210 Slovenske Konjice

Slovenia

Phone: 003863-759-13-20

Fax: 003863-759-13-21

www.mcdd.si

info@mcdd.si

1 UVOD

Mladinski center Dravinjske doline je v mesecu maju in juniju 2012 izvedel analizo mladih v Slovenskih Konjicah in okolici. Analiza je bila pripravljena in izvedena z namenom odkrivanja interesov mladih. V analizi je sodelovalo 362 mladih iz Slovenskih Konjic in okolice. Na anketni vprašalnik je odgovorilo 191 moških in 171 žensk. 69 odstotkov anketirancev je bilo starih med 15 in 18 let. Po stopnji končane izobrazbe je bilo tako 70 odstotkov dijakov, 11 odstotkov študentov, 11 odstotkov osnovnošolcev, ostali so bili brezposelni, zaposleni za določen čas, zaposleni za nedoločen čas, samozaposleni in drugače zaposleni (honorarno delo, pogodbeno delo).

Anketa je bila izvedena med devetošolci OŠ Ob Dravinji, dijaki Šolskega centra Slovenske Konjice- Zreče ter v gostinskem lokalu MC Patriot. Ostale podatke smo pridobili s pomočjo spletne ankete, ki smo jo pripravili v spletni aplikaciji www.1ka.si. Pri sestavljanju vprašalnikov smo se oprli na raziskavo Mladina 2010, ki je izšla v začetku leta 2011. Oblikovali smo šest različnih sklopov vprašanj-demografija, pristočasne aktivnosti mladih, neformalno izobraževanje mladih, prostori mladinskega centra, socialna ranljivost in prostovoljstvo.

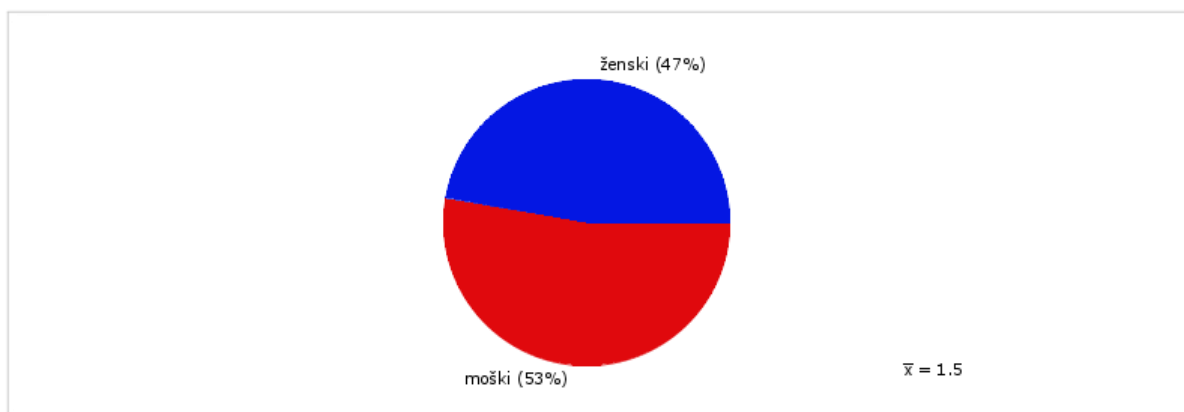
S pomočjo dobljenih rezultatov, bo Mladinski center Dravinjske doline pripravil program za razvoj mladinskega polja na območju Slovenskih Konjic in okolice. Mladinski center je lahko namreč zelo pomembno okolje, ki vpliva na razvoj mladih. Mladim namreč ponuja prostor, kjer lahko razvijejo in izpopolnijo svoje potenciale. Mladi vseh starosti in nazorov lahko v mladinskih centrih ustvarjajo in razvijajo najrazličnejše klubske aktivnosti, in ponujajo tudi možnosti preventivnega delovanja, neformalnega izobraževanja in usposabljanja mladih na lokalni ravni (*Urad RS za mladino*).



2 ANALIZA ANKETE

2.1. DEMOGRAFIJA

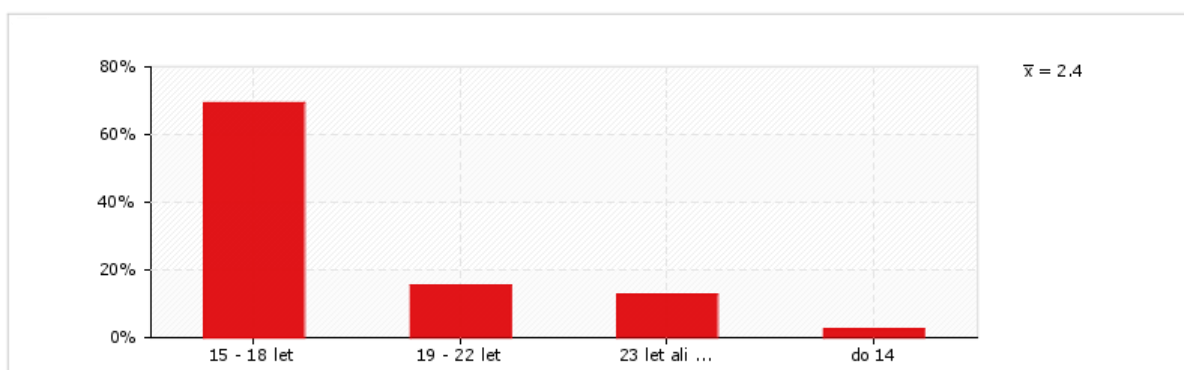
1. Spol



Graf 1: Spol

Anketni vprašalnik je rešilo 53 odstotkov moških in 47 odstotkov žensk.

2. Starost

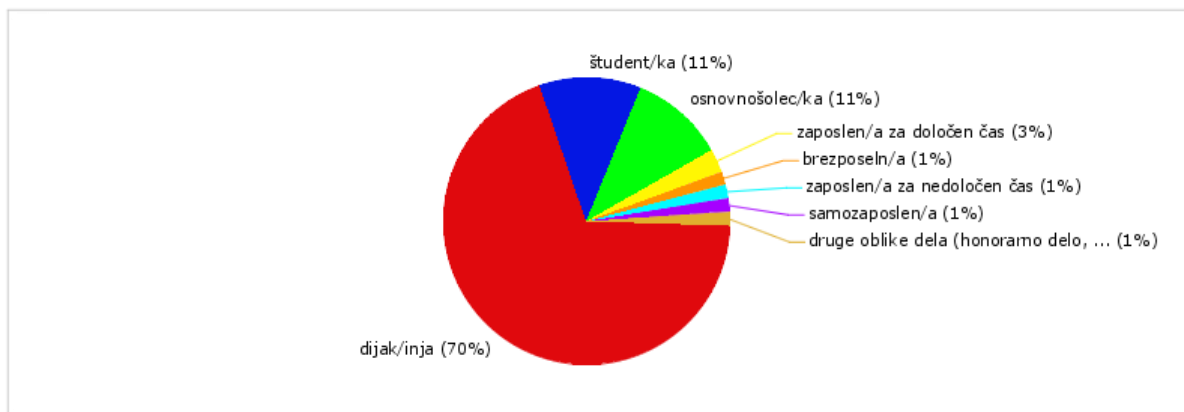


Graf 2: Starost

Anketo je rešilo 69 odstotkov mladih starih med 15 in 18 let. 15 odstotkov vključenih je bilo starih med 19 in 22 let. Ostali anketirani so bili stari manj kot 14 let in več kot 22 let.



1. Status anketiranih



Graf 13: Statusna struktura

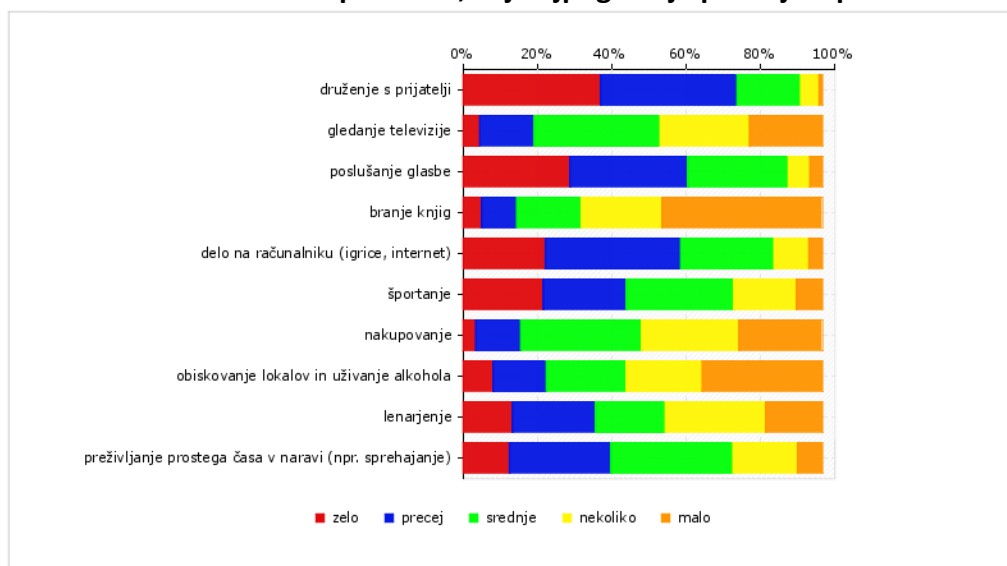
70 odstotkov anketiranih je imelo status dijakov, 11 odstotkov jih je imelo status študentov, enak odstotek jih je bilo osnovnošolcev. Ostali so bili brezposelni, zaposleni za določen in nedoločen čas, samozaposleni ter drugače zaposleni.



2.2. PROSTOČASNE AKTIVNOSTI MLADIH

V prvem sklopu vprašanj smo od anketirancev želeli podatke v zvezi z njihovimi prostočasnimi aktivnostmi. Predvsem nas je zanimalo, katere so tiste aktivnosti, ki jim mladi v svojem prostem času namenijo največ časa. Skušali smo izvedeti, zakaj se določenih aktivnosti ne udeležujejo pogosteje in katere aktivnosti Mladinskega centra Dravinjske doline sploh poznajo. Prav tako nas je zanimalo, katere so tiste aktivnosti, ki bi si jih mladi v prihodnje želeli v MCDD.

1. Anketirance smo spraševali, kaj najpogosteje počnejo v prostem času.

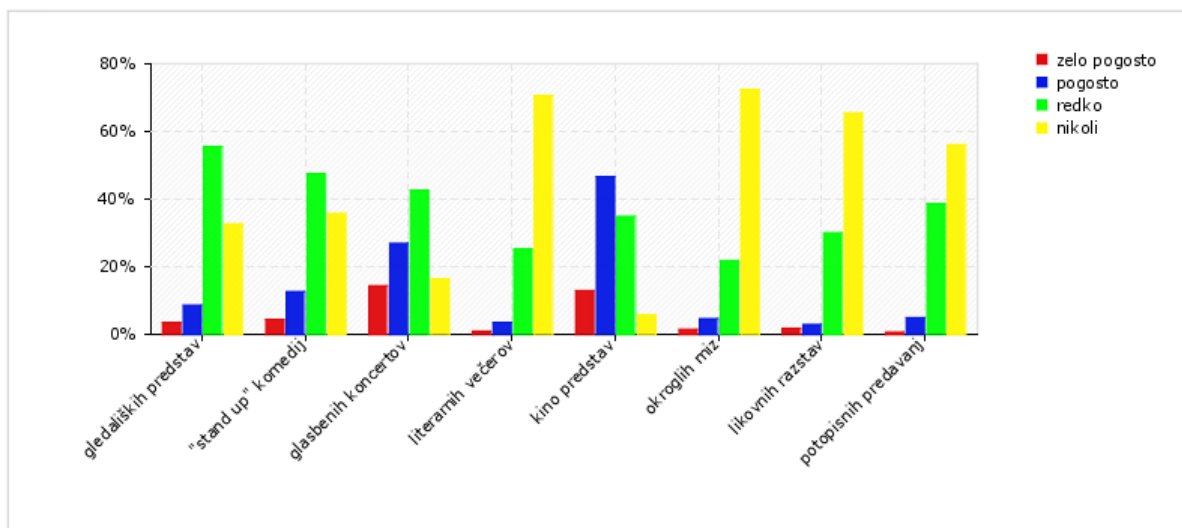


Graf 3: Prostočasne aktivnosti mladih

Največ anketirancev je označilo, da se v prostem času najraje družijo s prijatelji. Prav tako jih ogromno svoj prosti čas preživi na računalniku in ob poslušanju glasbe. Veliko število je tudi takšnih, ki se v prostem času najraje ukvarjajo s športom in aktivnostmi v naravi. Nekoliko manj jih je odgovorilo, da jih v prostem času lenari, gleda televizijo ali nakupuje. Majhen odstotek anketirancev pa je takšnih, ki svoj prosti čas namenijo obiskovanju gostinskih lokalov in uživanju alkohola ter branju knjig.



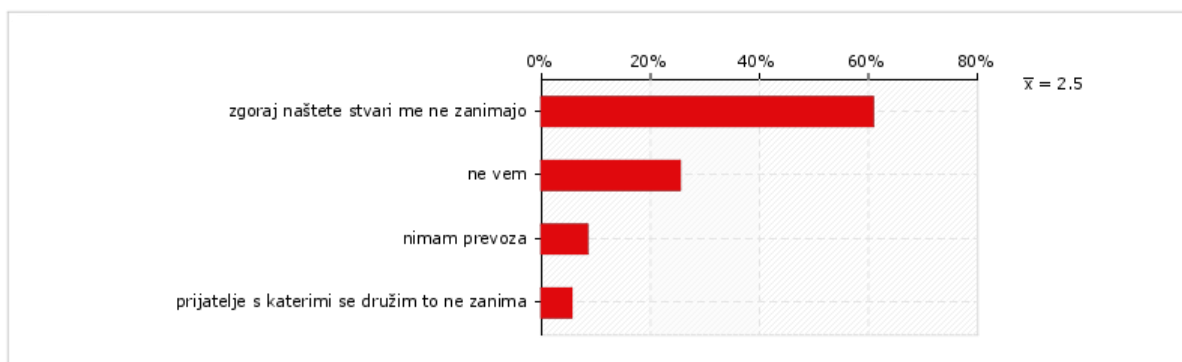
2. Mlade smo spraševali, v kolikšni meri se udeležujejo najrazličnejših kulturnih dogodkov.



Graf 4: Zanimanje za kulturne dogodke

Mladi se najraje udeležujejo kino predstav in glasbenih koncertov. Mnogi si pogosto ogledajo tudi »stand up« komedije in druge gledališke predstave. Zelo malo število anketiranih pa obiskuje potopisna predavanja in likovne razstave. Velika večina anketiranih pa se nikoli ne udeležuje literarnih večerov in okroglih miz.

2a. Tiste anketirance, ki se kulturnih dogodkov ne udeležujejo pogosto, smo vprašali zakaj se kulturnih dogodkov ne udeležujejo pogosteje.



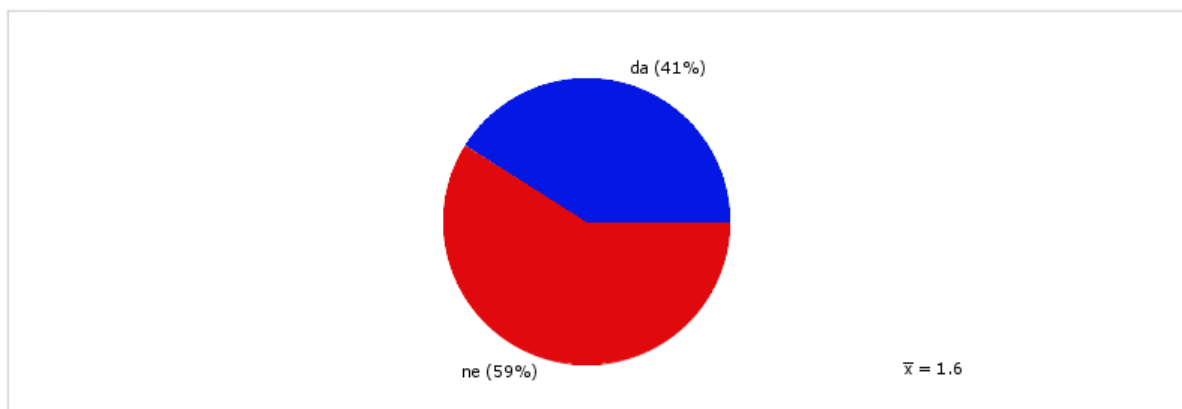
Graf 5: Razlogi neudeležbe kulturnih dogodkov

Najpogostejši razlog, zakaj se nekateri mladi kulturnih dogodkov ne udeležujejo pogosteje, je nezanimanje za tovrstne dogodke. Četrtnina tistih, ki se kulturnih dogodkov ne udeležujejo



pogosto, ne ve zakaj je tako. Ostali so kot razloge navajali, da nimajo prevoza na dogodke, ali pa prijatelje s katerimi se družijo to ne zanima.

3. Zanimalo nas je, če so se mladi v preteklih dveh letih udeležili katere iz med aktivnosti Mladinskega centra Dravinjske doline.



Graf 6: Udeležba MCDD aktivnosti v letih 2011/2010

Nekoliko več kot polovica anketirancev se aktivnosti Mladinskega centra Dravinjske doline v zadnjih dveh letih ni udeležila.

3a. Tiste mlade, ki so se v preteklih dveh letih udeležili aktivnosti Mladinskega centra Dravinjske doline, smo povprašali katerih dogodkov so se udeležili.

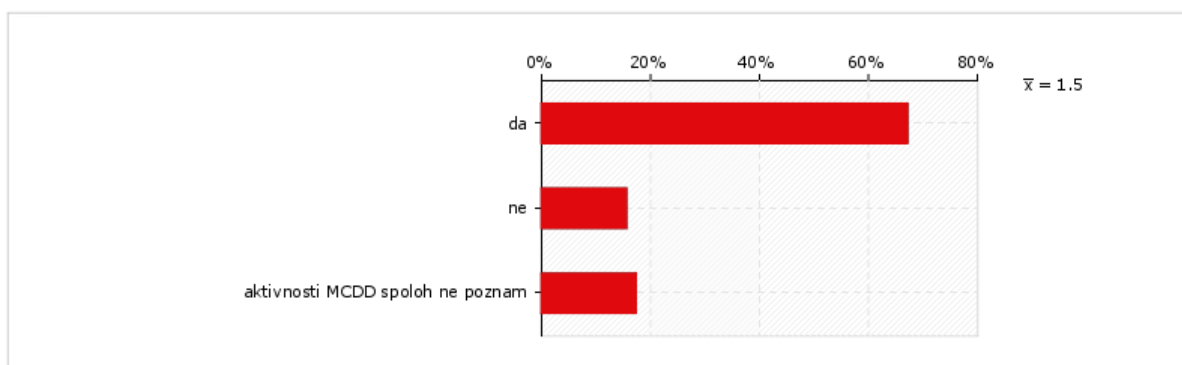
V največjem številu so se mladi v MCDD udeležili koncertov, ki jih prirejajo Mladinski centre Dravinjske Doline, Klub študentov Dravinjske doline in Klub dijakov Dravinjske doline. Med najpogosteje obiskanimi prireditvami sta bili Kulturni teden Kluba študentov Dravinjske doline in festival Grajska finača. Mladi so se v preteklih dveh letih najpogosteje udeležili najrazličnejših koncertov in »stand up« komedij. Med pogostejšimi odgovori sta bila tudi modna revija in šola kreativnosti.

3b. Tiste mlade, ki se aktivnosti Mladinskega centra Dravinjske doline niso udeležili, smo vprašali, zakaj se aktivnosti niso udeležili.

Večina se aktivnosti MCDD ni udeležila, ker ni imela časa ali jih aktivnosti in dogajanje v mladinskem centru niso zanimale. Nekateri na naših aktivnosti niso sodelovali, ker niso imeli prevoza ali o njih niso bili obveščeni. Med navedenimi odgovori so bili tudi, da gredo raje kam drugam ali jim ljudje v mladinskem centru niso všeč.



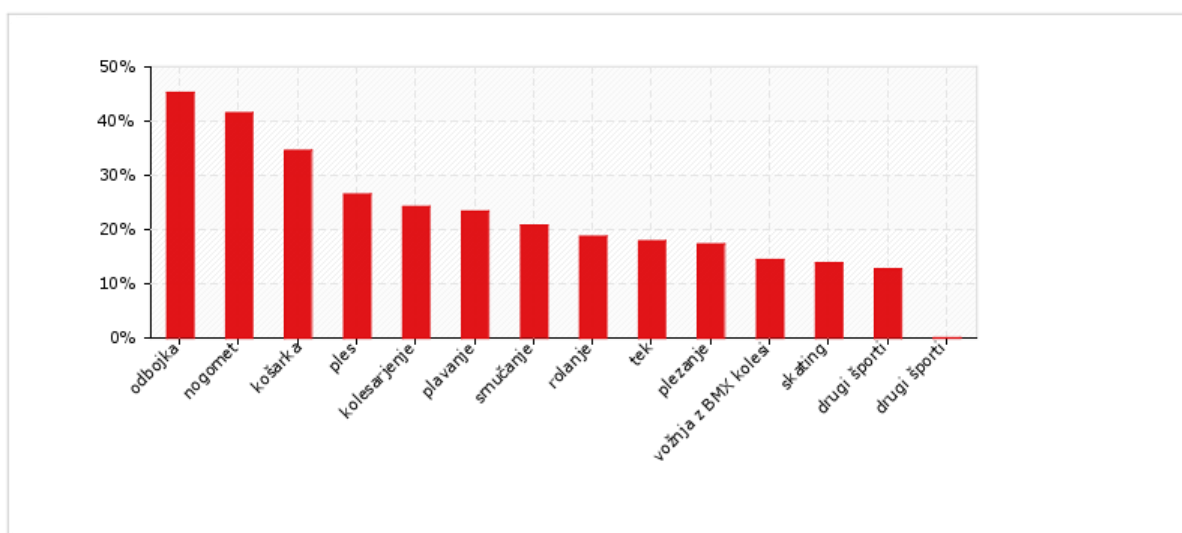
4. Mlade smo povprašali, če se jim zdi ponudba prostočasnih aktivnosti v Mladinskem centru Dravinjske doline dovolj pestra.



Graf 7: Pestrost prostočasnih aktivnosti v MCDD

67 odstotkov mladih je odgovorilo, da se jim zdi ponudba prostočasnih aktivnosti Mladinskega centra Dravinjske doline dovolj pestra. 17 odstotkov anketirancev prostočasnih aktivnosti MCDD sploh ne pozna. Ostalim se spekter prostočasnih aktivnosti v MCDD ne zdi dovolj pester.

5. Zanimalo nas je, za katere športe bi si mladi želeli, da se v prihodnje organizirajo turnirji in tekmovanja.



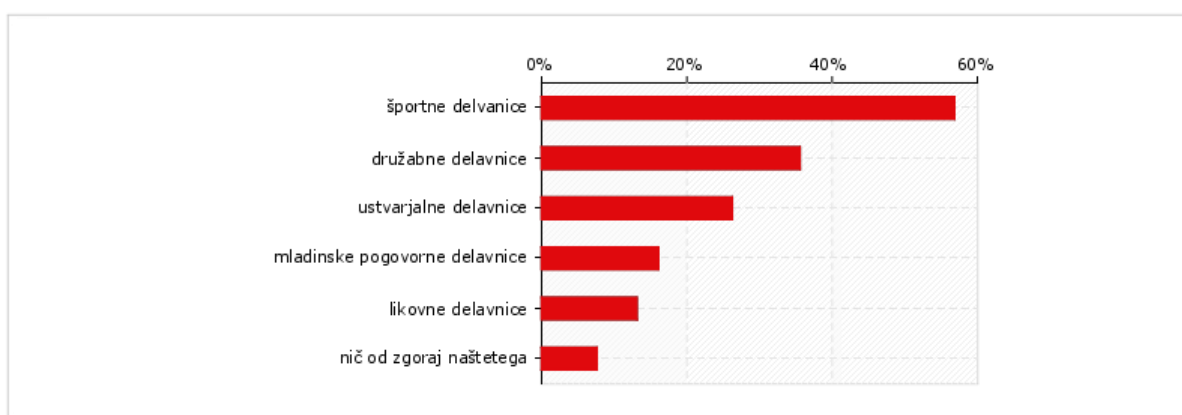
Graf 8: Želene športna tekmovanja in turnirji

Mladi si najbolj želijo, da bi se v prihodnje organizirali turnirji in tekmovanja v odbojki. Poleg tega si želijo tekmovanj in turnirje še v nogometu, košarki in plesu. Sledijo kolesarjenje, plavanje, smučanje, rolanje in tek ter plezanje. V najmanjši meri si mladi želijo, da bi se



organizirala tekmovanja in turnirji v vožnji z BMX kolesi, skating-u in drugih športih. Med drugimi športi so bili največkrat izpostavljeni tenis, bordanje in rokomet ter namizni tenis. Mladi so omenjali še borilne športe, rokomet, lokostrelstvo, itn.

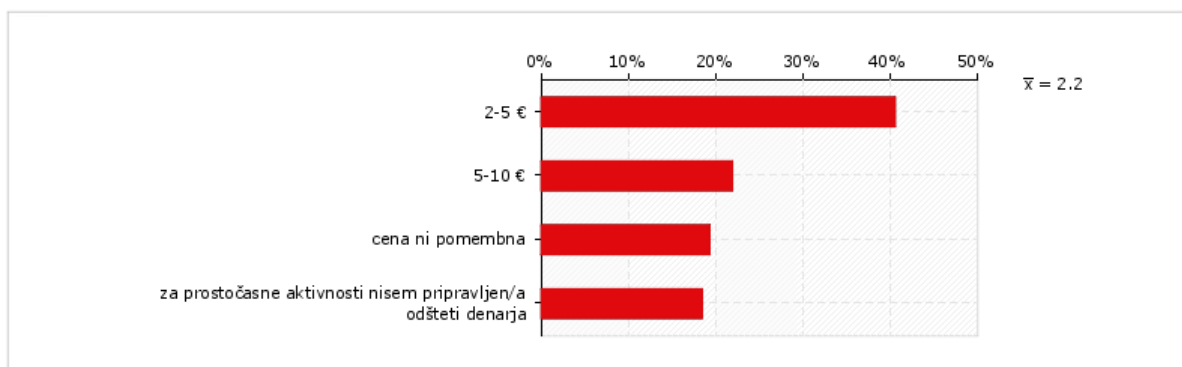
6. Mlade smo povprašali, za katere delavnice bi si želeli, da se v prihodnje odvijajo v Mladinskem centru Dravinjske doline.



Graf 9: Želene delavnice

Mladi si v prihodnje najbolj želijo športnih delavnic. Športnim delavnicam sledijo družabne in ustvarjalne delavnice. Med manj zastopanimi pa so mladinske pogovorne delavnice in likovne delavnice. 8 odstotkov anketirancev pa je odgovorilo, da si v mladinskem centru ne želijo nobene od navedenih delavnic.

7. Anketirance smo vprašali, koliko denarja so pripravljeni odšteti za posamezne prostočasne aktivnosti (npr. ustvarjalne delavnice, kulturne dogodke, športne dogodke).



Graf 10: Pripravljenost mladih za plačilo prostočasnih aktivnosti



41 odstotkov mladih je pripravljeno za prostočasne aktivnosti odšteti od 2€ do 5€. 22 odstotkov je takšnih, ki bi za udeležbo na prostočasnih aktivnostih bili pripravljene plačati od 5€ do 10€. Za 19 odstotkov mladih cena prostočasnih aktivnosti ni pomembna, ostali za tovrstne aktivnosti niso pripravljene odšteti denarja.

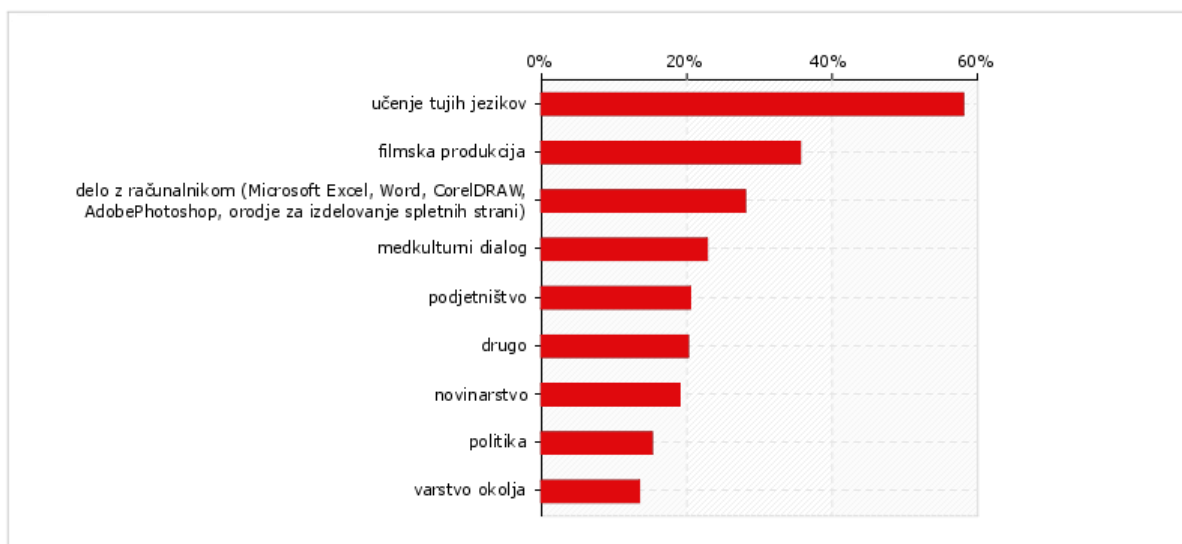
Končne ugotovitve:

- Mladi v Slovenskih Konjicah in okolici kljub porastu in vse večji uporabi družabnih omrežji (npr. Facebook, Twitter), ki so jim trenutno na voljo, še vedno najraje svoj prosti čas preživijo v družbi svojih prijateljev. Kot ugotavlja že študija *Mladina 2010* se je v prostem času mladih, v zadnjem desetletju izrazito povečalo ukvarjanje z računalnikom, kar zagotovo velja tudi za Slovenske Konjice in okolico. Še vedno pa mladi izredno radi poslušajo glasbo in se ukvarjajo s športnimi aktivnostmi. V prihodnosti si najbolj želijo športnih delavnic ter organiziranih tekmovanj in turnirjev v odbojki, nogometu in košarki ter tenisu. Prav tako si mladi v mladinskem centru želijo še več družabnih in ustvarjalnih delavnic.
- Presenetljivo je dejstvo, da ni tako ogromno takšnih, ki bi svoj prosti čas namenili obiskovanju gostinskih lokalov in uživanju alkohola. Najnovejše študije Zavoda za zdravstveno varstvo so namreč pokazale, da je uživanje alkohola med mladimi med 15 in 16 letom v porastu. Prav tako je po podatkih Evropske raziskave o alkoholu in preostalih drogah med srednješolsko mladino, staro med 15 in 16 let, alkohol med najbolj razširjeno drogo.
- Na podlagi raziskave lahko sklepamo, da si mladi še vedno najraje ogledajo kakšno dobro kino predstavo ali obišejo kakšen odmeven glasbeni koncert. V Mladinskem centru Dravinjske doline mladi najraje obišejo koncertno dogajanje v času Kulturnega tedna Kluba študentov Dravinjske doline in festival Grajska finača, ki ga že nekaj let zapored organizira Mladinski center Dravinjske doline. Prav tako so izredno priljubljene »stand up« komedije, ki so v zadnjem času dobesedno preplavile celotno Slovenijo. Kar nekaj mladih pa se je v zadnjem času prav tako udeležilo modnih revij in šol kreativnosti.
- Mladi so ocenili, da je nabor prostočasnih aktivnosti v Mladinskem centru Dravinjske doline sicer dovolj pester, vendar se več kot polovica vprašanih teh aktivnosti v zadnjih dveh letih ni udeležila. Kot glavna razloga so povečini navajali pomanjkanje časa in nezanimanje za tovrstne aktivnosti. Ugotavljamo, da mladi postajajo vse bolj apatični, saj najverjetneje zaradi poplave informacij in raznolike ponudbe, ne vedo kaj bi sploh izbrali in s čim bi se želeli ukvarjati.
- Mladi pomemben del svojega prostega časa namenijo prostočasnim aktivnostim, zato ugotavljamo, da je večina zanje pripravljena odšteti nekaj denarja. Največ jih je pripravljeno za prostočasne aktivnosti odšteti med 2€ in 5€.

2.3. NEFORMALNO IZOBRAŽEVANJE MLADIH

V tem sklopu smo mlade spraševali v zvezi z neformalnim izobraževanjem. Predvsem so nas zanimala področja, na katerih bi se želeli mladi dodatno izobraziti v obliki neformalnega načina izobraževanja.

1. Anketirance smo spraševali, na katerih področjih, bi si želeli pridobiti novo oz. dodatno zanje, spretnosti.



Graf 11: Želje mladih v zvezi s področji neformalnega učenja

Anketiranci si v največji meri želijo pridobiti dodatno zanje in spretnosti na področju tujih jezikov. Ogromno je tudi takšnih, ki bi se želeli izpopolnjevati na področju filmske produkcije in računalništva. Nekoliko manj bi se mladi želeli neformalno izobraziti na področju podjetništva, novinarstva, politike in varstva okolja. Kot druga področja, ki bi jih še zanimala so najpogosteje navajali glasbo.

Končne ugotovitve:

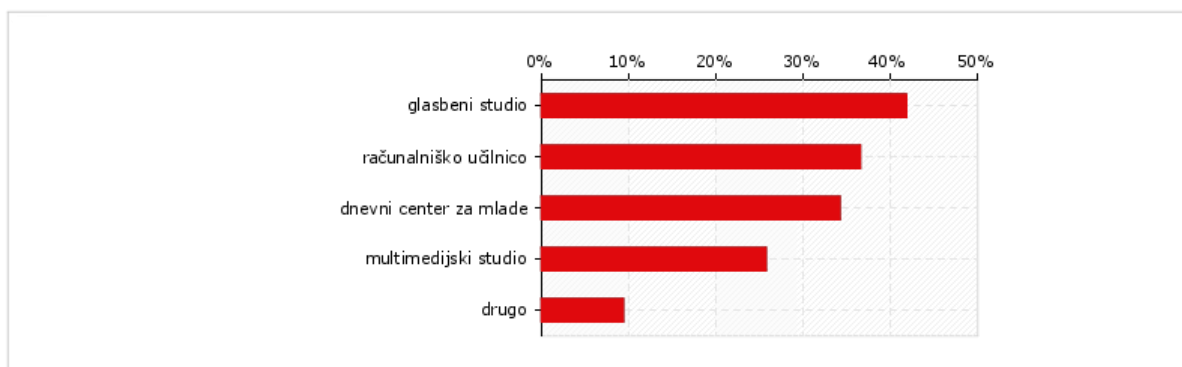
- Kot navaja *Mladina 2010* več kot 92 odstotkov mladih meni, da se bodo v prihodnje udeleževali neformalnih oblik izobraževanja. Največ mladih iz Slovenski Konjic in okolice si v prihodnje želi pridobiti dodatno znanje na področju tujih jezikov, filmske produkcije in računalništva.



2.4. PROSTORI MLADINSKEGA CENTRA

V tem sklopu nas je zanimalo, kakšne želje imajo mladi v zvezi z opremo mladinskega centra.

1. Mlade smo povprašali, katere stvari bi si želeli, da bi jih imeli v prostorih Mladinskega centra Dravinjske doline.



Graf 12: Stvari, ki bi jih mladi želeli v prostorih Mladinskega centra Dravinjske doline

Mladi bi si v prostorih Mladinskega centra Dravinjske doline najbolj želeli imeti glasbeni studio in računalniško učilnico. Nekoliko manj si jih želi, da bi imel mladinski center tudi dnevni center in multimedijski studio. Kot druge predloge so navajali večji prireditveni prostor in prostor brez alkohola ter atelje.

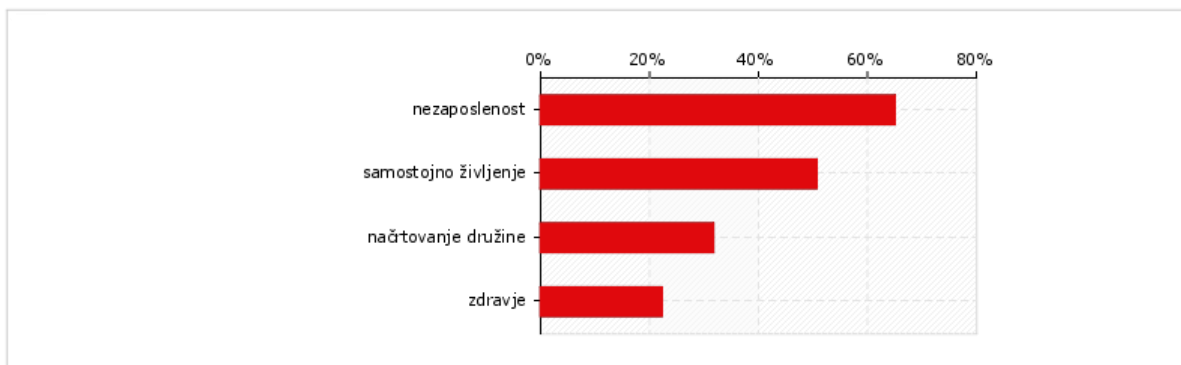
Končne ugotovitve:

- Mladinski centri v Sloveniji predstavljajo središčno točko, kjer mladi vseh starosti in nazorov ustvarjajo in razvijajo najrazličnejše klubske aktivnosti, in ponujajo tudi možnost preventivnega delovanja, neformalnega izobraževanja in usposabljanja mladih na lokalni ravni (*Urad RS za mladino*). Poleg že obstoječih pripomočkov, ki jih trenutno ponuja Mladinski center Dravinjske doline, si mladi v prihodnje želijo še glasbeni studio, računalniško učilnico in dnevni center.

2.5. SOCIALNA RANLJIVOST

2.5.1. Trendi zaposlovanja mladih

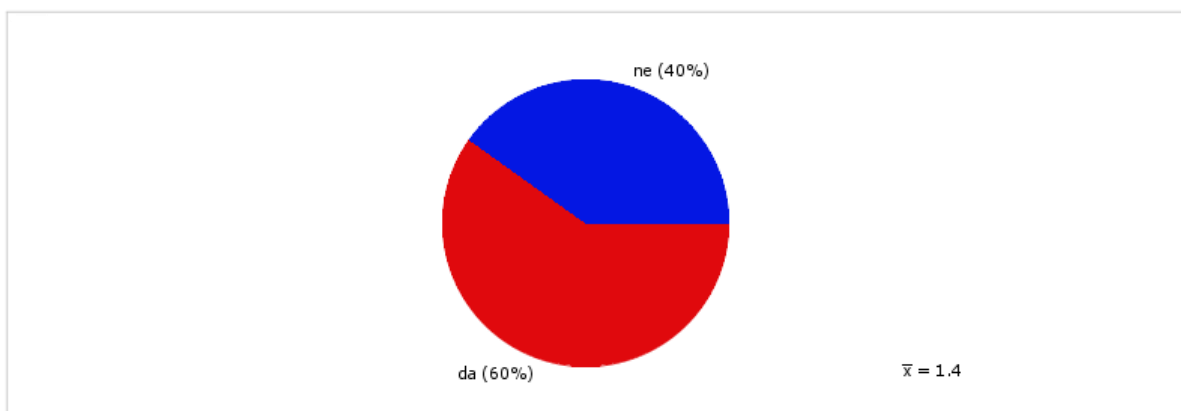
2. Dijake, študente, brezposelne, zaposlene za določen čas, zaposlene za nedoločen čas, samozaposlene in drugače zaposlene (honorarno, pogodbeno delo) smo vprašali, če jih zaradi negotovih razmer na trgu dela, neugodnih razmer v stanovanjski politiki in trenutnega stanja v državi ter svetu, skrbi kakšna stvar.



Graf 14: Skrbi mladih

Mlade v Slovenskih Konjicah in okolici najbolj skrbi njihova nezaposlenost in samostojno življenje. Nekoliko manj jih skrbi načrtovanje družine in zdravje.

3. Dijake, študente, brezposelne in drugače zaposlene (honorarno, pogodbeno delo) smo vprašali, če menijo, da imajo mladi dovolj priložnosti pri vstopu na trg dela.



Graf 15: Mnenje mladih v zvezi s priložnostmi pri vstopu na trg dela

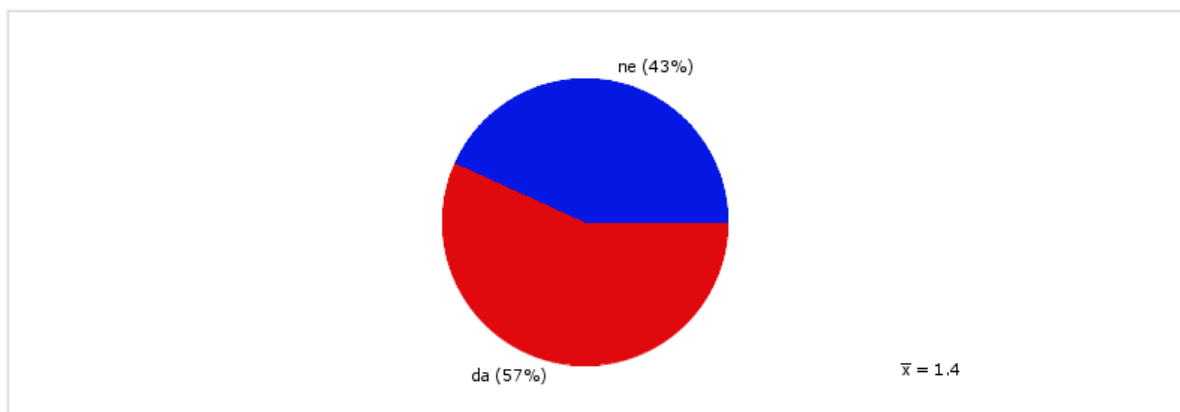


60 odstotkov vprašanih je mnenja, da imajo mladi dovolj dobrih priložnosti pri vstopu na trg dela. 40 odstotkov pa jih je menilo, da mladi nimajo dovolj priložnosti pri vstopu na trg dela.

3a. Tisti mladi, ki so ocenili, da mladi trenutno nimajo dovolj priložnosti za vstop na trg dela, smo povprašali zakaj so takšnega mnenja.

Mladi so bili po večini mnenja, da je na trgu trenutno premalo delovnih mest, kjer bi se lahko zaposlovali mladi brez izkušenj. Po večini so izpostavljali dejstvo, da delodajalci najpogosteje zahtevajo izkušnje, ki pa jih mladi še nimajo. Poleg naštetega je bil zelo pogost odgovor, da so veze tiste, ki trenutno kreirajo področje zaposlovanja in trg dela. Kot razlog za težje vključevanje na trg dela, so anketiranci navajali tudi preveliko število izobraženega kadra. Eden iz med anketirancev je podal predlog, da bi lahko mladinski center pomagal mladim pri odločanju glede izbire srednjih šol in fakultet.

4. Dijake, študente, brezposelne, zaposlene za določen čas, zaposlene za nedoločen čas, samozaposlene in drugače zaposlene (honorarno, pogodbeno delo) smo povprašali, če je v Sloveniji dovolj načinov, ki omogočajo boljši vstop mladim na trg dela (pripravištva, usposabljanja na delovnem mestu, povezovanje z morebitnimi zaposlovalci).



Graf 16: Mnenje mladih v zvezi z načini, ki omogočajo boljši vstop mladim na trg dela

57 odstotkov anketiranih je mnenja, da država zagotavlja dovolj načinov, ki omogočajo mladim boljši vstop na trg dela. 43 odstotkov pa jih meni, da trenutno ni na voljo dovolj načinov, ki bi omogočali lažji vstop mladim na trg dela.



mladinski center
dravinjske doline

Žička cesta 4a
3210 Slovenske Konjice

Slovenia

Phone: 003863-759-13-20

Fax: 003863-759-13-21

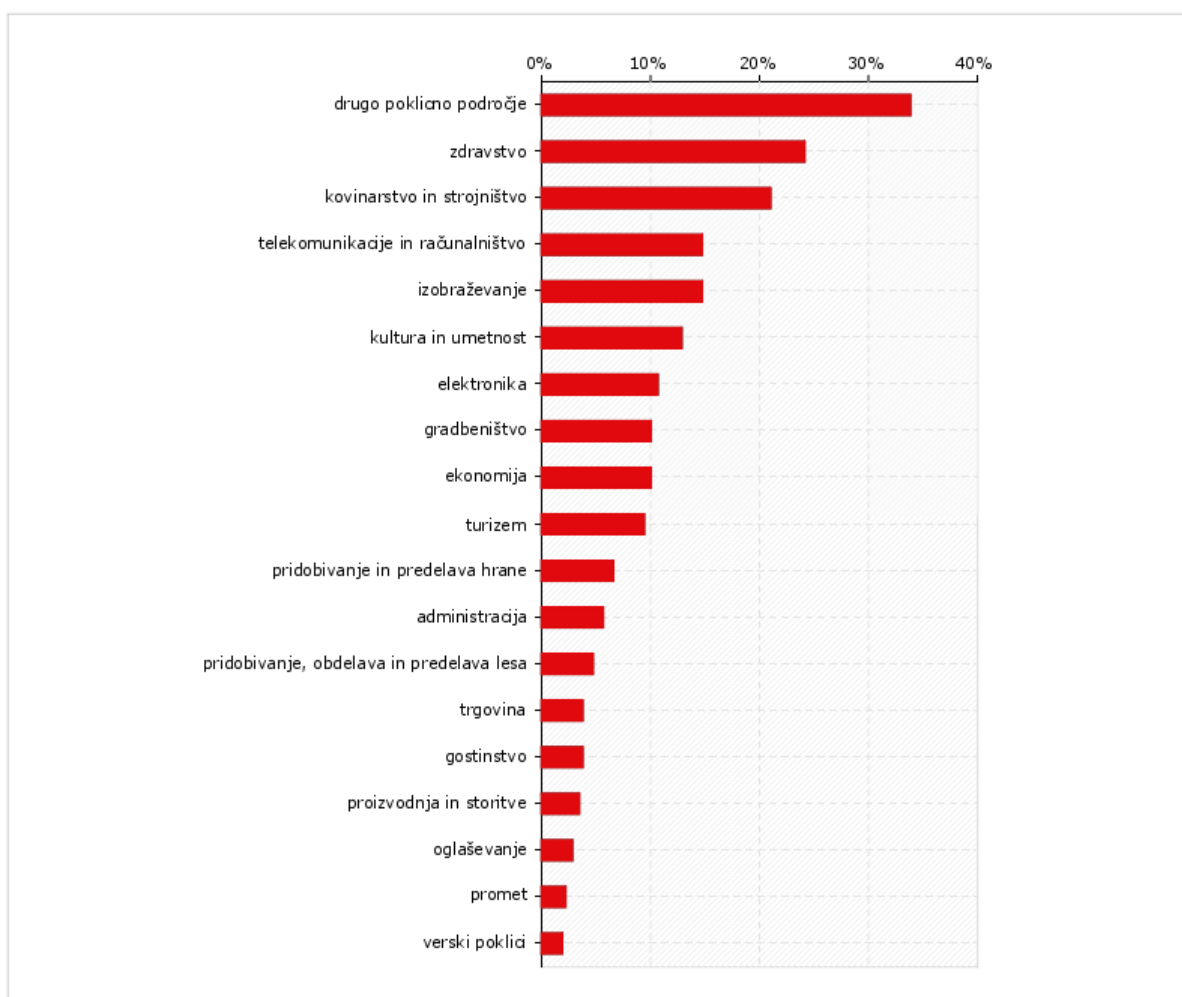
www.mcdd.si

info@mcdd.si

4a. Tiste, ki so bili mnenja, da trenutno ni na voljo dovolj načinov, ki bi omogočili mladim lažji vstop na trg dela, smo vprašali, kaj bi po njihovem mnenju, lahko mladim pripomoglo k lažjemu vstopu na trg dela.

Mladi so v večini predlagali znižanje upokojitvene meje in vključevanje mladih na trg dela že v času šolanja kot obvezno usposabljanje, ki bi bilo določeno z zakonom in bi se bili tudi delodajalci/zaposlovalci tega dolžni držati. Anketiranci bi si želeli, da bi starejši delavci delili svoje delovne izkušnje z mlajšimi, prvimi iskalci zaposlitve. Prav tako so mnenja, da je borza dela neučinkovita in bi mladi potrebovali konkretno pomoč pri oblikovanju življenjepisov, prošenj za delo ter pri vzpostavljanju kontaktov med podjetji in mladimi. Predlagajo več štipendij, ki bi bile podobne kadrovskim in katere bi jim kasneje zagotavljale zaposlitev. Eno od rešitev vidijo tudi v vključevanju mladih v raznovrstne projekte. Po njihovem mnenju, bi morali delodajalci pri svojih odločitvah glede zaposlovanja v večji meri upoštevati znanje in kompetence pridobljene na podlagi neformalnega izobraževanja in reference iz področja prostovoljnega dela. Nekateri si tudi želijo, da bi se ukinilo študentsko delo.

5. Za osnovnošolce, dijake, študente, brezposelne in drugače zaposlene (honorarno delo, pogodbeno delo) nas je zanimalo, katera poklicna področja jih zanimajo oz. na katerih poklicnih področjih se izobražujejo.



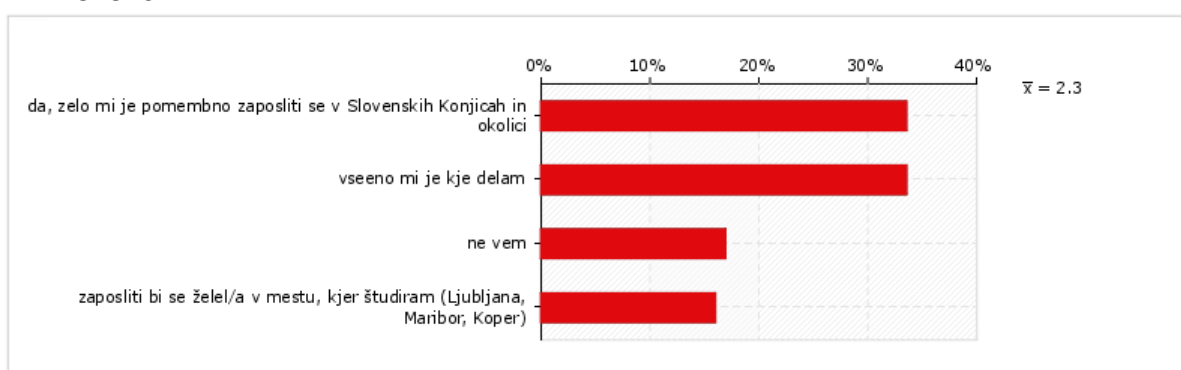
Graf 17: Poklicna področja, ki zanimajo mlade

V največji meri se anketiranci izobražujejo in zanimajo za druga poklicna področja, ki jih v anketnem vprašalniku mladinski centre ni navajal. Med visoko zastopanimi področji so zdravstvo, kovinarstvo in strojništvo, telekomunikacije in računalništvo ter izobraževanje. Nekoliko manj je med mladimi zanimanja za kulturo in umetnost, elektroniko, gradbeništvo, ekonomijo in turizem. V najmanjši meri se mladi navdušujejo nad administracijo, pridobivanjem, obdelavo in predelavo lesa, trgovino, proizvodnjo in storitvami, oglaševanjem, prometom in verskimi poklici.



Mladi so kot druga področja navajali pravo, šport, družboslovne poklice (sociologij, socialno delo, mednarodne odnose, politiko...), nekaj je tudi takšnih, ki se izobražujejo oz. se zanimajo za tehnična področja (kemijska industrija, arhitektura, logistika).

6. Osnovnošolce, dijake, študente, brezposelne in drugače zaposlene (honorarno, pogodbeno delo), smo vprašali, če bi se želeli zaposliti v Slovenskih Konjicah in okolici.



Graf 18: Želje mladih v zvezi s krajem zaposlitve

34 odstotkov anketirancem je zelo pomembno, da bi se zaposlili v Slovenskih Konjicah in okolici. Enakemu odstotku vključenih v anketo je vseeno, kje bodo delali. 17 odstotkov jih trenutno še ne ve, kje bi se želeli zaposliti, ostali pa bi si želeli najti zaposlitev v mestu, kjer študirajo (Ljubljana, Maribor, Koper).

Končne ugotovitve:

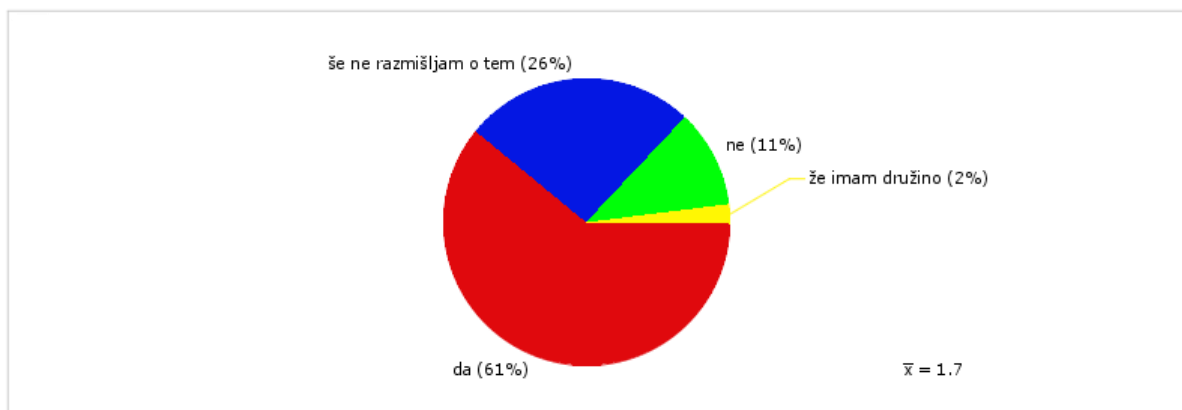
- Po raziskavi *Mladina 2010* je zaposlitev poleg lastne družine za mlade najpomembnejši dejavnik pri doseganju lastne odraslosti. Zaradi trenutnega stanja v državi in Evropi ter slabe prožnosti in nestabilnosti trga dela so mladi v Slovenskih Konjicah in okolici vse bolj zaskrbljeni glede nezaposlenosti in samostojnega življenja. Po ugotovitvah raziskave *Mladina 2010* namreč mladi z zaposlovanjem povezujejo predvsem finančno samostojnost in prevzemanje odgovornosti, kar je zanje pomembne korak v odraslost.
- Mladi iz Slovenskih Konjic in okolice so mnenja, da država ne zagotavlja dovolj načinov, ki bi mladim omogočili lažje iskanje prve zaposlitve. Po njihovem mnenju je na voljo premalo delovnih mest, kjer bi se lahko zaposlovali mladi brez izkušenj. Kot predloge za izboljšanje situacije na trgu dela, so mladi predlagali znižanje upokojitvene meje in vključevanje mladih na trg dela že v času šolanja kot obvezno usposabljanje v izbranem poklicu. Prav tako so mnenja, da bi morali delodajalci pri

izboru kandidatov v večji meri upoštevati znanja in kompetence pridobljene z neformalnim učenjem in delom preko študentskih servisov.

- Tako kot je raziskava *Mladina 2010* pokazala delež mladih, ki so vključeni v izobraževalni sistem v Sloveniji, narašča bistveno hitreje kot v drugih evropskih državah. Tudi mladi v Slovenskih Konjicah in okolici si želijo ali pa se že izobražujejo na različnih področjih kot so zdravstvo, strojništvo, telekomunikacije, socialna področja itn.

2.5.2. Načrtovanje družine

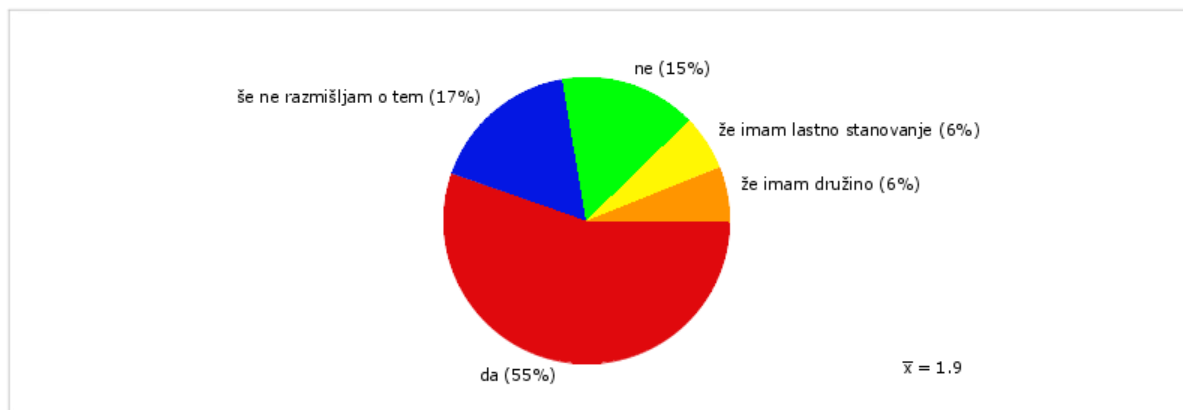
1. Za študente, brezposelne in drugače zaposlene (pogodbeno delo, honorarno delo) nas je zanimalo, če bi se prej odločili za družino, če bi imeli redno zaposlitev.



Graf 19: Korelacija med redno zaposlitvijo in odločitvijo za družino

61 odstotkov vprašanih bi se prej odločilo za družino, če bi imeli redno zaposlitev. 26 odstotkov jih o družini še ne razmišlja. 11 odstotkov anketirancev se kljub redni zaposlitvi, ne bi prej odločili za družino. Ostali pa družino že imajo.

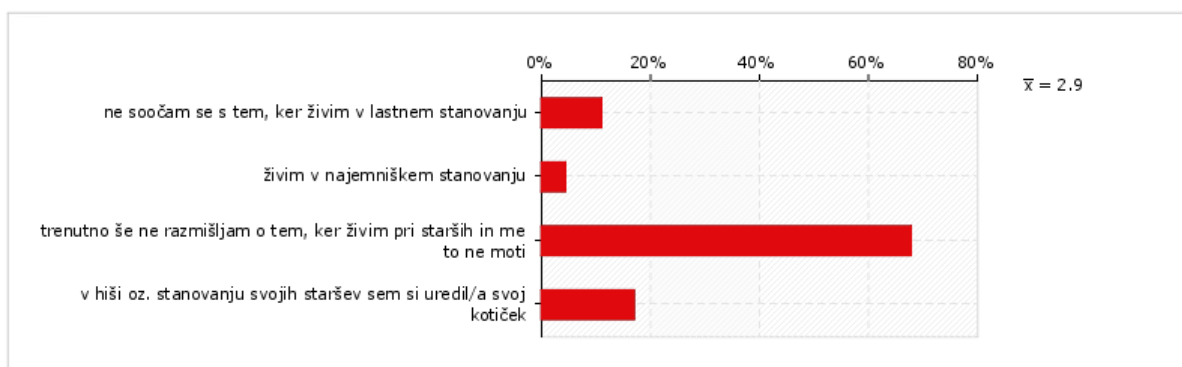
2. Študente, brezposelne, zaposlene za določen čas, zaposlene za nedoločen čas, samozaposlene, drugače zaposlene (pogodbeno delo, honorarno delo) smo povprašali, če bi se prej odločili za družino, če bi imeli stanovanje.



Graf 20: Korelacija med lastnim stanovanjem in odločitvijo za družino

55 odstotkov anketiranih bi se prej odločilo za družino, če bi imeli lastno stanovanje. 17 odstotkov še o družini trenutno ne razmišlja. 15 odstotkov je takšnih, ki se kljub lastnemu stanovanju ne bi prej odločili za družino. Ostali že imajo lastno stanovanje ali svojo družino.

3. Dijake, študente, brezposelne, zaposlene za določen čas, zaposlene za nedoločen čas, samozaposlene in drugače zaposlene smo vprašali, na kakšen način rešujejo stanovanjsko problematiko.

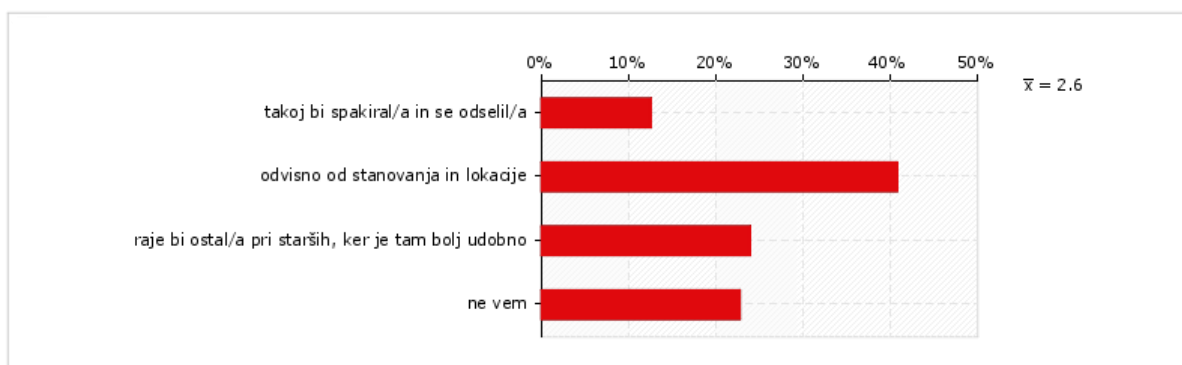


Graf 21: Reševanje stanovanjske problematike pri mladih

68 odstotkov mladih se trenutno še ne sooča s stanovanjsko problematiko, ker živijo pri starših in jih to ne moti. 17 odstotkov jih trenutno živi v hiši oz. stanovanju svojih staršev, kjer so si uredili svoj kotiček. Ostali rešujejo stanovanjsko problematiko na ta način, da živijo v najemniškem stanovanju. Majhen odstotek pa jih že živi v lastnem stanovanju.



4. Dijake, študente, brezposelne, zaposlene za določen čas, zaposlene za nedoločen čas, samozaposlene in drugače zaposlene (honorarno delo, pogodbeno delo), smo vprašali, če bi se v primeru neprofitnih občinskih stanovanj odselili od staršev.



Graf 22: Korelacija med odselitvijo mladih od staršev in možnostjo najema neprofitnih stanovanj

V največji meri bi se mladi, če bi imeli na voljo neprofitna stanovanja, odselili od staršev, vendar bi na odločitev pomembno vplivalo stanovanje in lokacija stanovanja. Četrtnina bi jih raje ostal pri starših, saj je tam bolj udobno zanje. Nekoliko manj vprašanih jih ne ve, če bi se ob možnosti najema neprofitnega stanovanja odselil od staršev. 13 odstotkov anketiranih pa bi v primeru, da bi jim bilo dodeljeno neprofitno stanovanje, takoj spakirali in se odselili.

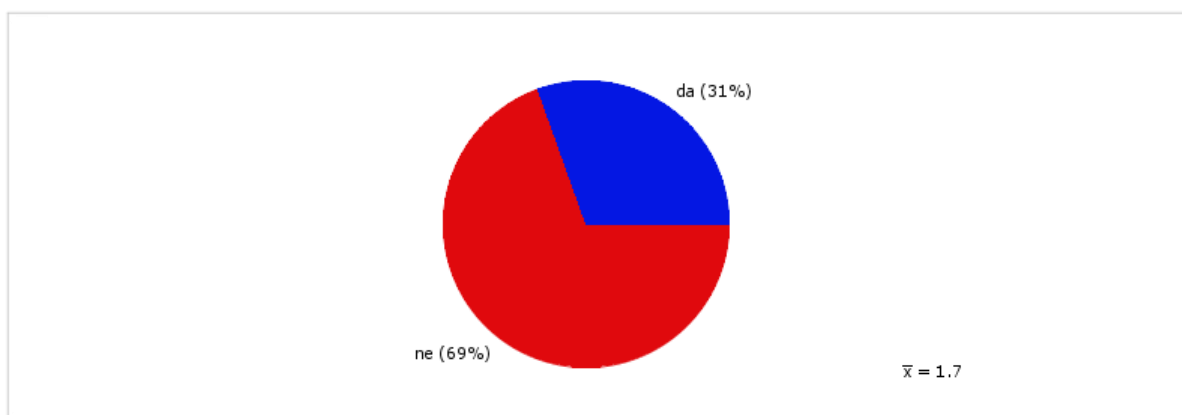
Končne ugotovitve:

- Po raziskavah Mladinskega sveta Slovenije sodeč se mladi v Sloveniji v današnjih razmerah ne morejo osamosvojiti, saj so podvrženi negotovim oblikam dela in izjemno težko pridejo do svojih ali najemniških stanovanj. Nakupi stanovanj so tako mogoči le za peščico mladih, neprofitnih stanovanj pa je veliko premalo. Tako tudi mladi v Slovenskih Konjicah in okolici večinoma živijo pri starših in bi se za neprofitna stanovanja, v kolikor bi bila na voljo, odločili le v primeru dobre ohranjenosti in lokacije stanovanja. Po večini pa raje ostajajo pri starših, kjer jim je tudi bolj udobno.

2.6. PROSTOVOLJSTVO

V tem sklopu smo anketirance spraševali v zvezi s prostovoljskimi izkušnjami. Zanimalo nas je, koliko mladih se prostovoljno udeje, kje so prostovoljci in ali bi si želeli opravljati prostovoljno delo tudi v Mladinskem centru Dravinjske doline.

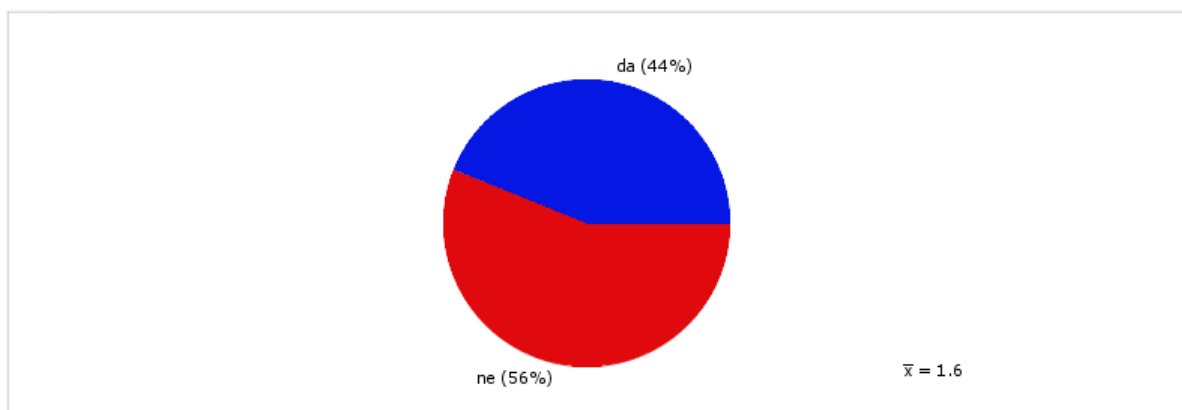
1. Zanimalo nas je, koliko anketirancev je prostovoljcev.



Graf 23: Prostovoljno delo

31% vseh anketirancev je prostovoljcev, ostali se prostovoljno ne udeje.

2. Tiste, ki niso prostovoljci smo vprašali, ali bi si to želeli postati.

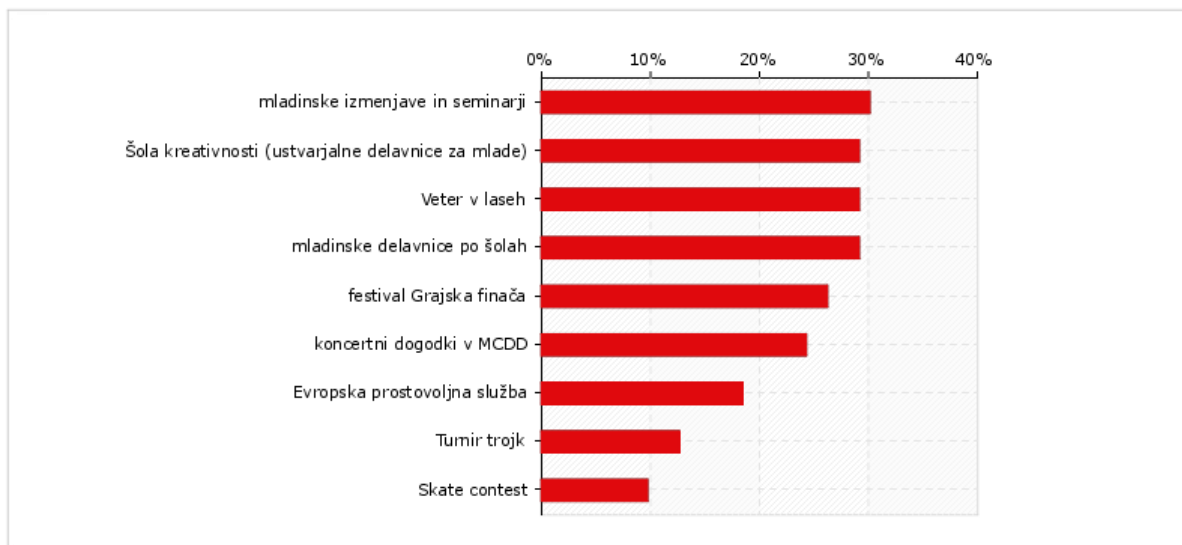


Graf 24: Želja po opravljanju prostovoljnega dela v prihodnje

44 odstotkov tistih, ki trenutno še niso prostovoljci, bi si želeli to v prihodnje postati. Ostali te želje nimajo.



3. Tiste, ki trenutno še niso prostovoljci, bi si pa želeli to postati, smo vprašali, v katerih aktivnosti Mladinskega centra Dravinjske doline bi želeli sodelovati kot prostovoljci.



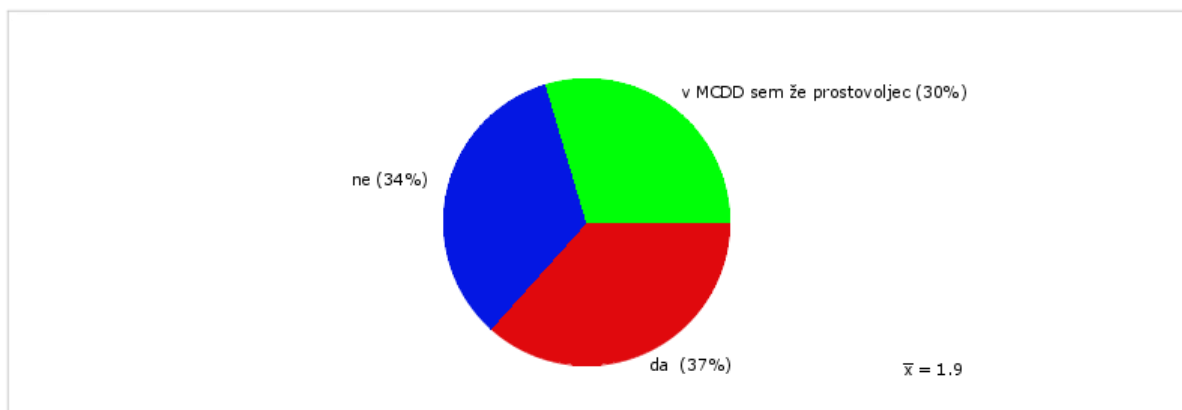
Graf 25: Aktivnosti v katerih bi želeli sodelovati bodoči prostovoljci

Največ mladih si želi prostovoljno sodelovati na mladinskih izmenjavah in seminarjih ter pri izvajanju projekta Šola kreativnosti (ustvarjalne delavnice za mlade). 29 odstotkov bi jih želelo sodelovati pri organiziranju prireditve Veter v laseh in mladinskih delavnicah po šolah. Nekoliko manj anketiranih bi se želelo prostovoljno udeleževati na prireditvi Grajska finača ter pri koncertih dogodkih v Mladinskem centru Dravinjske doline. Ostali bi si želeli kot prostovoljci sodelovati na področju Evropske prostovoljne službe, Turnirju trojk in »Skate contest-u«.

4. Tiste, ki se že udeležujejo kot prostovoljci, smo vprašali, kje so se že prostovoljno udeleževali.

Večina se prostovoljno udeležuje pri projektih Mladinskega centra Dravinjske doline (šole kreativnosti, projekt Mladi ambasadorji medkulturnega dialoga, mladinske izmenjave) aktivnostih Kluba študentov Dravinjske doline (Veter v laseh, »Skate contest«, Turnir trojk) in Kluba dijakov Dravinjske doline. Mladi pogosto opravljajo prostovoljno delo tudi v Lambrechtovem domu v Slovenskih Konjicah in kot vzgojitelji otrok na letovanjih, ki jih organizira Rdeči križ Slovenske Konjice ter v gasilskih društvih.

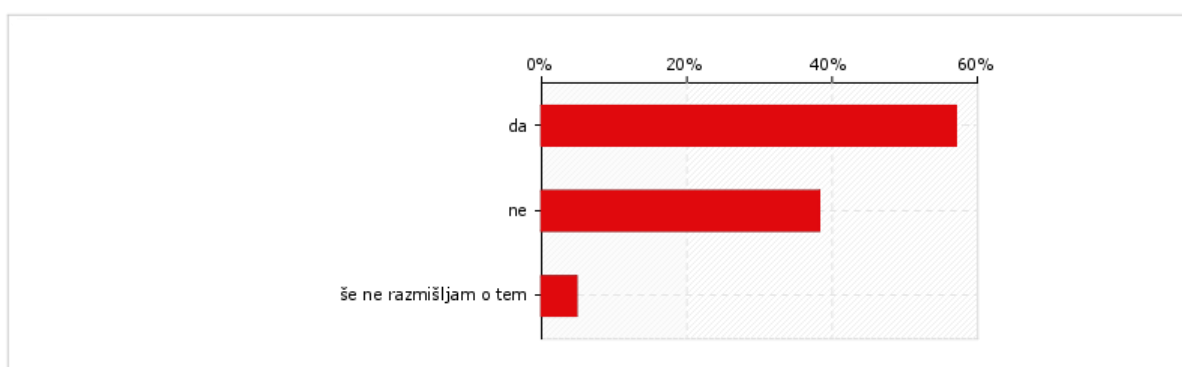
5. Tiste, ki so že prostovoljci, smo povprašali, če bi si želeli postati prostovoljci tudi v Mladinskem centru Dravinjske doline.



Graf 26: Želja po opravljanju prostovoljnega dela v Mladinskem centru Dravinjske doline

37 odstotkov anketiranih, ki trenutno že opravljajo prostovoljno delo, bi se želeli prostovoljno udeleževati tudi v Mladinskem centru Dravinjske doline. 34 odstotkov je takšnih, ki si v MCDD, kljub temu da so že prostovoljci v drugih organizacijah, ne želijo opravljati prostovoljnega dela. Ostali pa se v MCDD že udeležujejo kot prostovoljci.

6. Mlade smo spraševali, če bi želeli opravljati prostovoljstvo v organizaciji, kjer bi se želeli kasneje zaposliti?



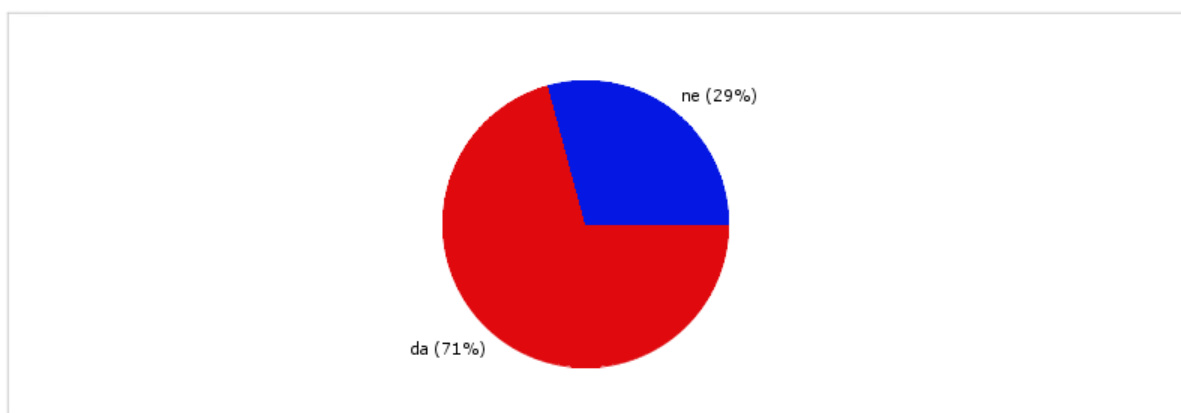
57 odstotkov mladih bi želelo opravljati prostovoljno delo v organizaciji, kjer bi se želeli kasneje tudi zaposliti. 38 odstotkov anketiranih ne bi želelo opravljati prostovoljno delo v organizaciji, kjer bi se želeli kasneje zaposliti. Ostali še ne razmišljajo o tem.



Končne ugotovitve:

- Prostovoljstvo med mladimi naj bi bilo v zadnjih letih v porastu (*Mladina 2010*). Raziskava je pokazala, da so mnogi mladi iz Slovenskih Konjic in okolice prostovoljno dejavni. Mnogi iz med njih, ki pa trenutno še niso prostovoljci, pa bi si želeli to v prihodnje postati.
- Prav tako je raziskava pokazala, da so mladi večinoma prostovoljno dejavni na področju mladinskega dela, dela s starostniki ter v gasilskih društvih.
- Meseca maja 2012 naj bi bila v Sloveniji (*časopis Delo*) 16, 5 odstotna brezposelnost med mladimi. Vendar je raziskava pokazala, da kljub visoki stopnji brezposelnosti med mladimi in težji vključitvi mladih na trg dela, nekaj manj kot polovica vprašanih ne bi bila pripravljena prostovoljno delati pri delodajalcu, kjer bi se želeli kasneje zaposliti.

7. Informativno smo mlade povprašali, ali pridejo informacije o aktivnostih Mladinskega centra Dravinjske doline tudi do njih.



71 odstotkov anketirancev je v zvezi z dogajanjem v Mladinskem centru Dravinjske doline obveščenih.



mladinski center
dravinjske doline

Žička cesta 4a
3210 Slovenske Konjice
Slovenia

Phone: 003863-759-13-20
Fax: 003863-759-13-21

www.mcdd.si
info@mcdd.si

3 VIR:

- Lavrič M., Flere S., [et al.] (2011), *MLADINA 2010: Družbeni profili mladih v Sloveniji*. Maribor: Ministrstvo za šolstvo in šport, Urad RS za mladino.
- <http://www.dnevnik.si/novice/zdravje/1042535487> (13. 6. 2012)
- <http://www.mladi-in-obcina.si/index.php/mladinske-organizacije/mladinski-centri> (14. 6. 2012)
- http://www.mss.si/datoteke/dokumenti/SJ_2011-06-30-Konec_meseca_stanovanja.pdf (2. 7. 2012)
- http://www.ursm.gov.si/si/delovna_podrocja/mladinske_organizacije/ (2. 7. 2012)
- <http://www.delo.si/gospodarstvo/makromonitor/ilo-letos-po-svetu-brezposelnih-75-milijonov-mladih.html> (2. 7. 2012)